

## Errores más frecuentes que cometemos al realizar el pago telemático de la inscripción en pruebas selectivas





Intentar realizar el pago de la tasa fuera del horario habilitado en tu entidad bancaria

[Consultar horarios para pago con cargo en cuenta >>](#)


[Consultar horarios para pago con tarjeta >>](#)

Introducir una fecha de caducidad de la tarjeta no válida



Introducir un número de tarjeta no válido

Utilizar una tarjeta no emitida por la entidad bancaria con la que se realiza el pago telemático



Utilizar un tipo de tarjeta no soportado

(No todas las entidades admiten ambos tipos de tarjeta: de crédito y de débito)